

Percepción de Corrupción en México y en América Latina

Tim Kessler

8o. Seminario Internacional de la Red por la Rendición de Cuentas:
“Democracias capturadas: desafíos para América Latina”
24 de octubre, 2019

Índice de Estado de Derecho – Mundial



126 países

1,000 encuestas en hogares por país

3 ciudades principales

3,800+ encuestas con expertos

Componentes del Índice de Estado de Derecho



Límites al poder
gubernamental



Ausencia de
corrupción



Gobierno
abierto



Derechos
Fundamentales



Orden y
Seguridad



Cumplimiento
regulatorio



Justicia
Civil



Justicia
Penal

Sub-Componentes del Factor 2: Ausencia de Corrupción

- Poder ejecutivo
- Poder judicial
- Policia y las fuerzas armadas
- Poder legislativo



. . . no abusan de sus funciones para obtener beneficios privados

Reactivos utilizados para medir la ausencia de corrupción

Confianza en las instituciones 1

¿Cuánta confianza tiene usted en las siguientes instituciones?

- Funcionarios locales y federales
- Policía
- Fiscalías
- Jueces y magistrados
- Noticieros
- Partidos políticos



Reactivos utilizados para medir la ausencia de corrupción

Confianza en las instituciones 2

¿Cuáles de los siguientes actividades cree usted que están involucrados en prácticas corruptas?

- Parlamento/Congreso
- Gobierno local y federal
- Policía
- Fiscales
- Defensores públicos
- Jueces y magistrados



Reactivos utilizados para medir la ausencia de corrupción


Experiencia personal con corrupción y mordidas

¿En los últimos tres años usted ha tenido que pagar una mordida para recibir o agilizar:

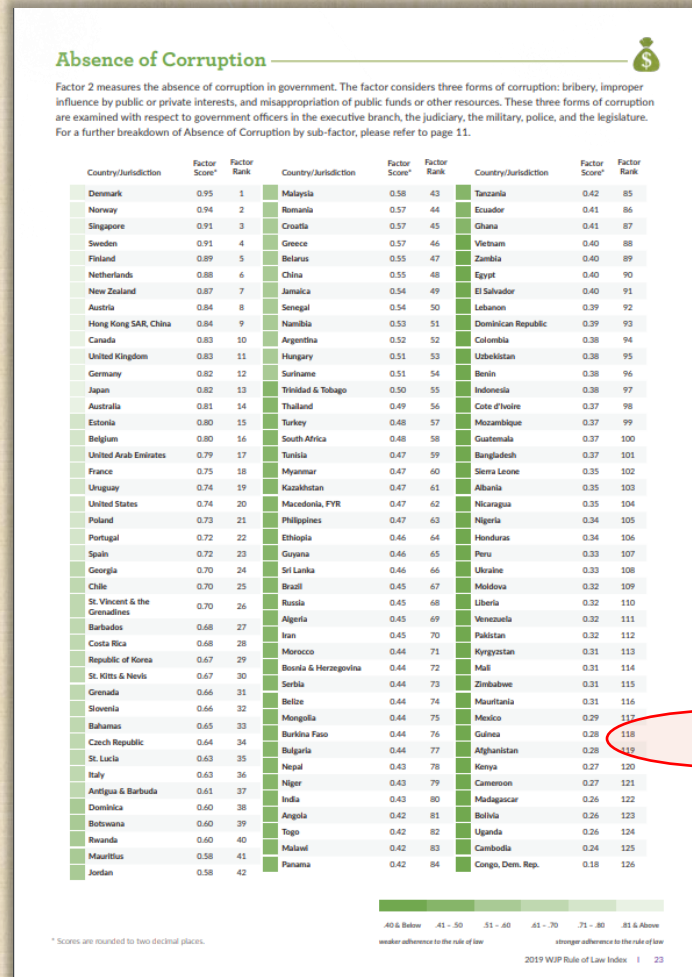
- Servicio o permiso público?
- Prestación económica?
- Acta de nacimiento o identificación oficial?
- Acceso a una escuela pública?
- Servicios de salud?

¿Algún conocido ha tenido que pagar una mordida para:

- Obtener una licencia de manejo?
- Ser atendido en un hospital público?
- Registrar un título de propiedad?



México en el mundo



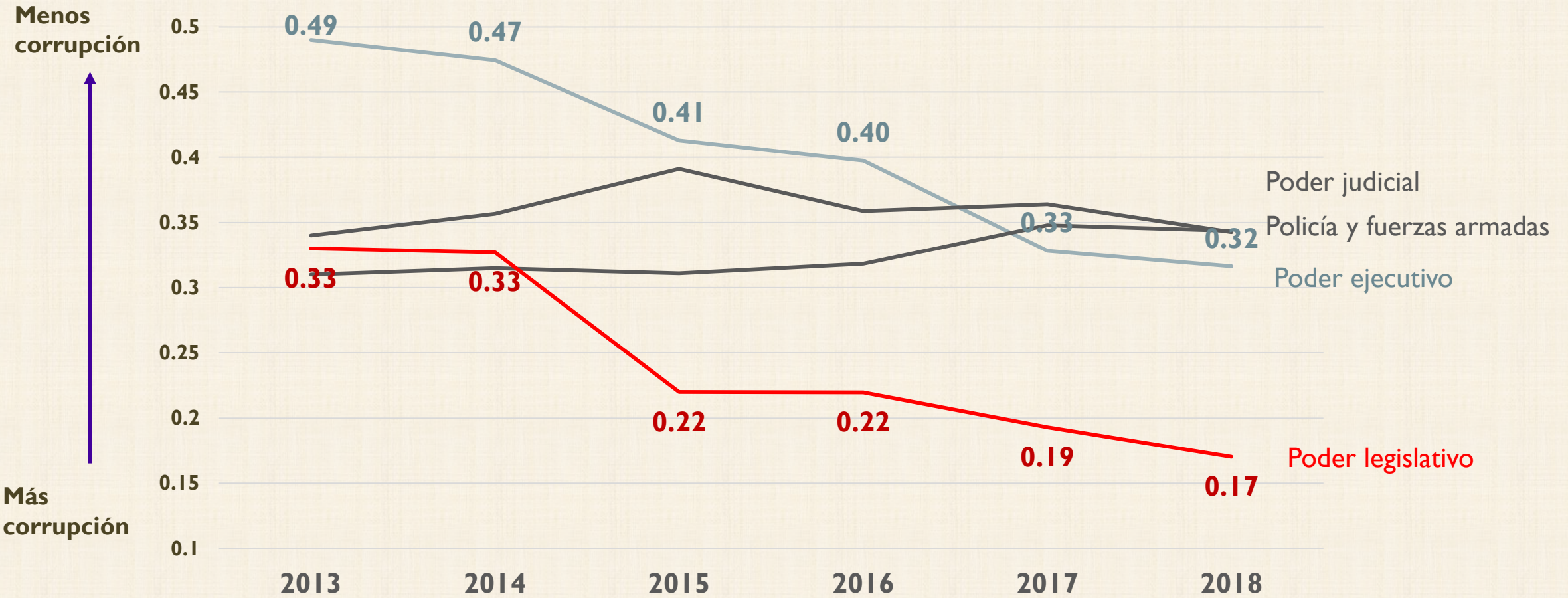
México ocupa el lugar **99** de **126** países en el Índice de Estado de Derecho con un puntaje de **0.45**.

Factor 2: Ausencia de corrupción.

México ocupa el puesto **117** de **126** países en Ausencia de corrupción con un puntaje de **0.29**.

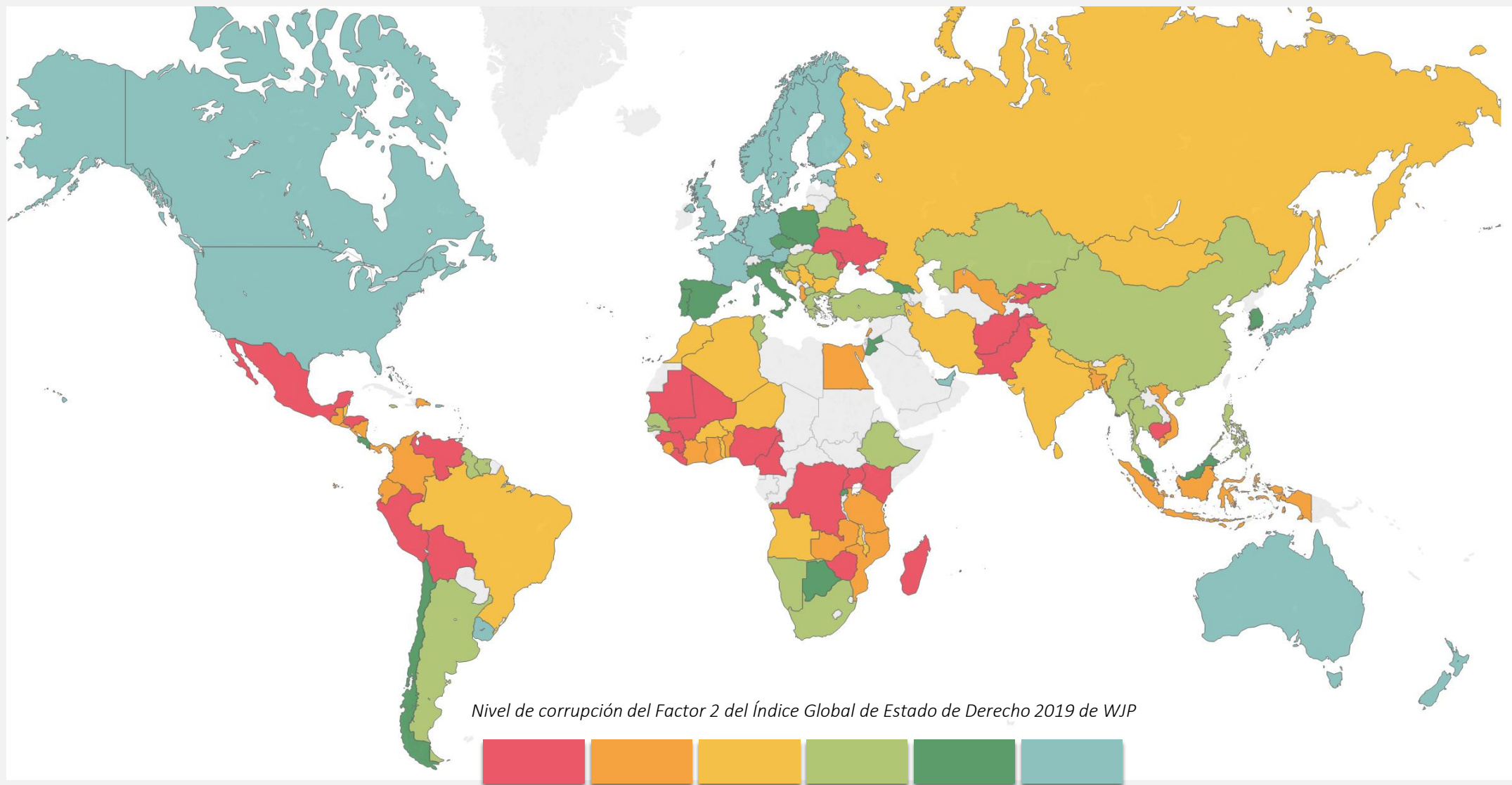
Factor 2: Ausencia de corrupción en México:

Instituciones electas han disminuido su puntaje



Fuente: Elaboración propia con datos de México del Índice de Estado de Derecho Global

La corrupción en el mundo



La Corrupción en América Latina



Country	Value
Antigua and Barbuda	0.60
Argentina	0.52
Bahamas	0.65
Barbados	0.68
Bolivia	0.26
Brazil	0.45
Chile	0.69
Colombia	0.38
Costa Rica	0.67
Dominica	0.60
Dominican Republic	0.38
Ecuador	0.40
El Salvador	0.39
Grenada	0.66
Guatemala	0.36
Guyana	0.46
Honduras	0.33
Jamaica	0.54
Mexico	0.29
Nicaragua	0.34
Panama	0.41
Peru	0.33
St. Kitts and Nevis	0.66
St. Lucia	0.63
St. Vincent and the Grenadines	0.69
Suriname	0.50
Trinidad and Tobago	0.50
Uruguay	0.74
Venezuela	0.31

Tendencia en la Percepción de Corrupción 2014 a 2018

